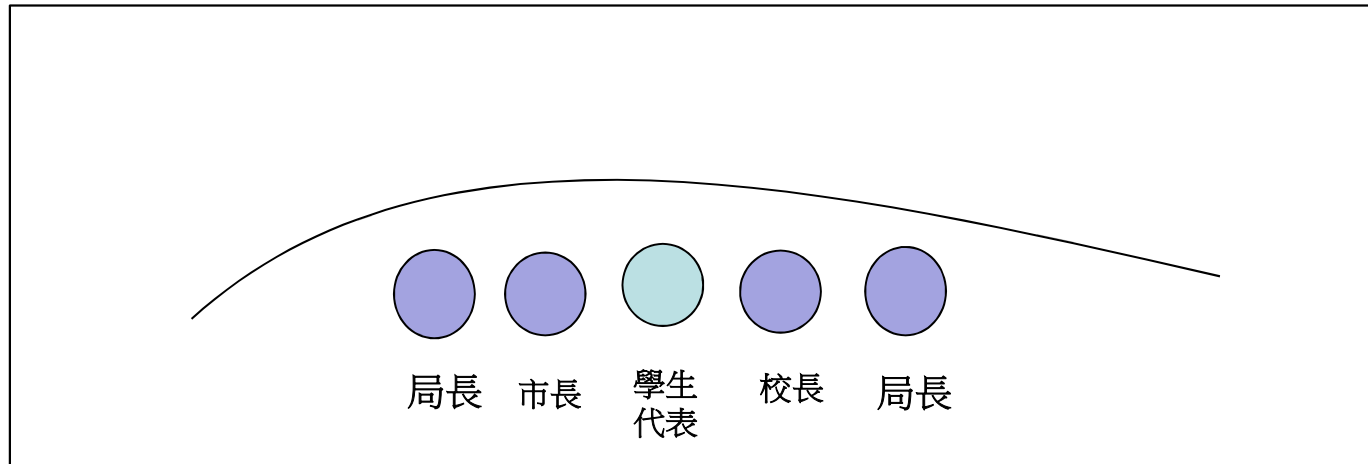


隊伍排列參考示意圖



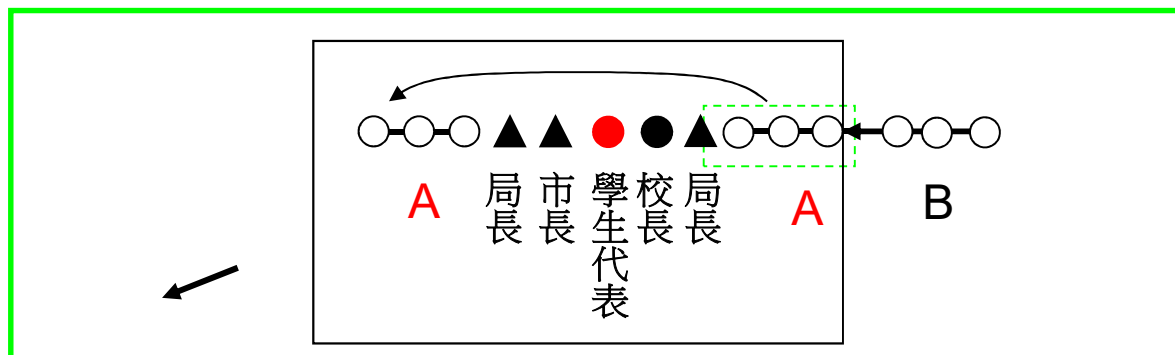
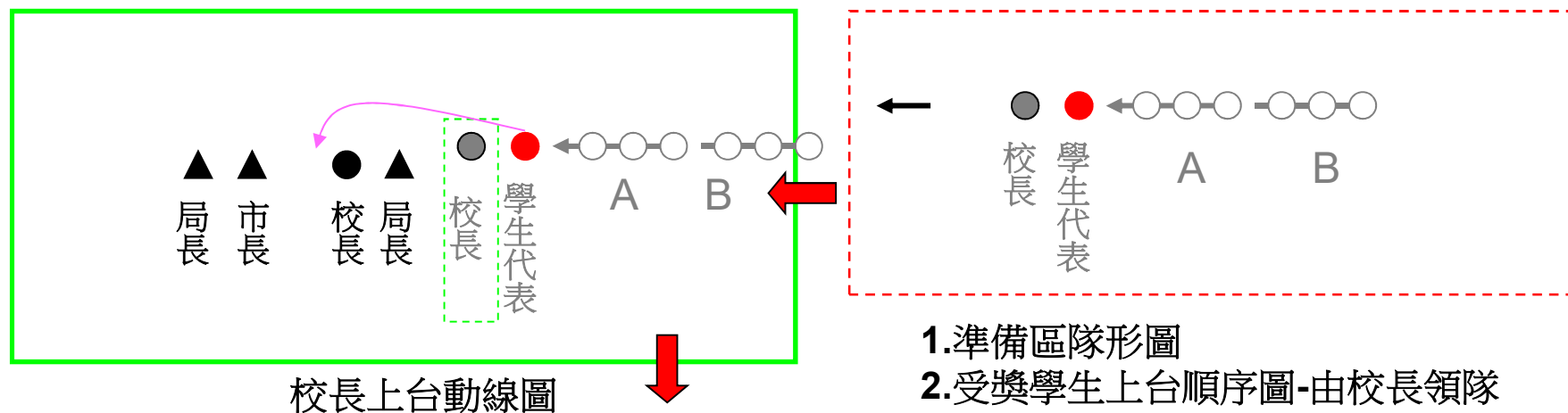
觀眾

表揚拍照過程，長官固定在舞台中間，
學生或站或蹲皆可，依現況場地排列隊形。

隊伍排列參考示意圖

受獎人數參考	站立位置
7人	<p>7人</p> <p>7 6 5 局長 市長 1 校長 局長 4 3 2</p> <p>學生 局長 市長 學生代表 校長 局長 學生</p> <p>觀眾</p>
9人	<p>9人</p> <p>9 8 7 6 局長 市長 1 校長 局長 5 4 3 2</p> <p>學生 局長 市長 校長 局長 學生</p> <p>觀眾</p>

拍照組型：1排(適用1-10人)



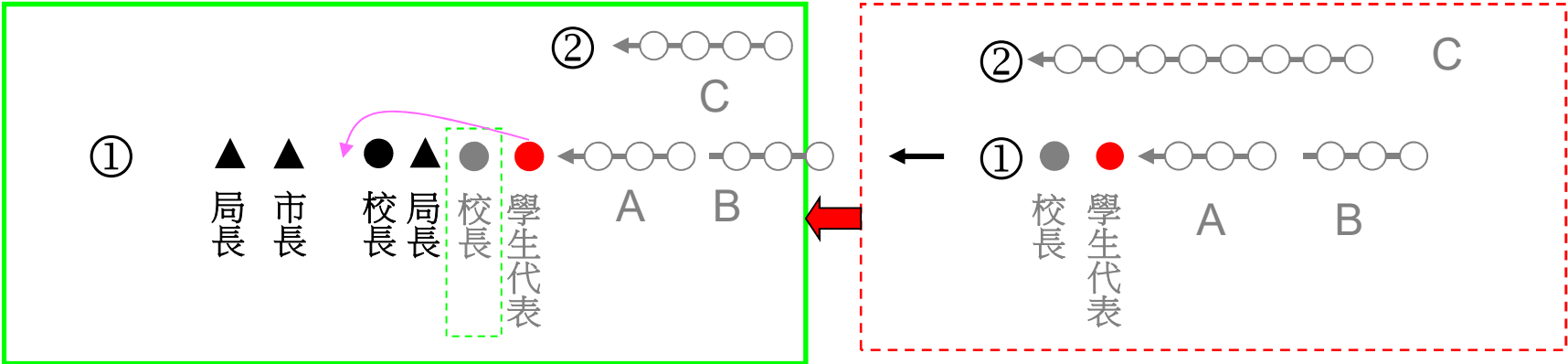
拍照組型圖：受獎人員1排

■ 建議姿勢：第一排(直立站姿)

■ 上台方式：準備線就位

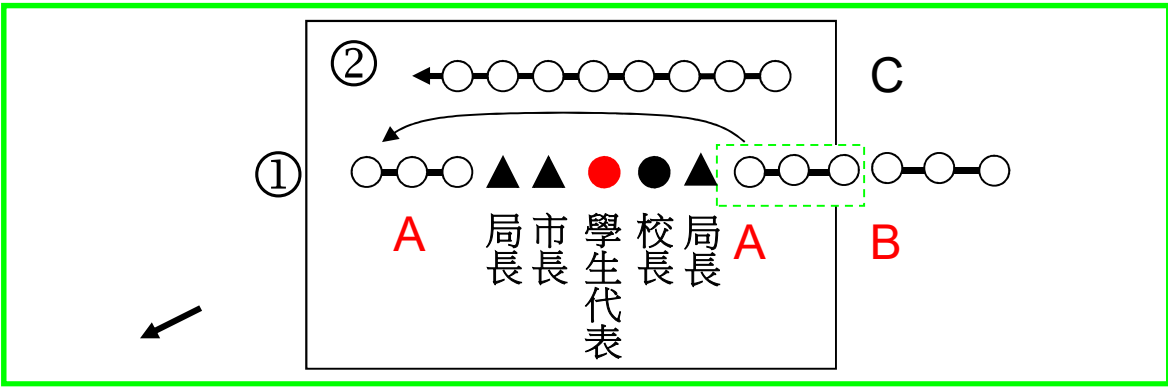
■ 下台方式：全隊先右移至退場線，再依序下舞台。

拍照組型：2排(適用10-20人)



校長上台動線圖

1. 準備區隊形圖
2. 受獎學生上台順序圖-由校長領隊



拍照組型圖：受獎人員2排

- 建議姿勢：第一排(站姿)、第二排(站姿、上台階)
- 上台方式：準備線就位 先①→再②
- 下台方式：①②同時先右移至退場線，再依序下舞台。